

## Saisonarbeitskräfte: Wichtige Hinweise zum Anmeldeverfahren

Stand: 7. April 2020; 18:00 Uhr

**Vorbemerkung:** Die Anmeldung der Saisonarbeitskräfte ist nur über das Internetportal des Deutschen Bauernverbandes möglich. Die Bundespolizei berücksichtigt nur die über dieses Portal gemeldeten Saisonarbeiter.

Verschiedene Fluggesellschaften bieten spezielle Flüge für Erntehelfer an. Eine Liste der verschiedenen Anbieter stellen wir Ihnen auf der Internetseite des WLAV (<https://www.wlav.de/meldungen/news/577.php>) zur Verfügung. Einzelbuchungen auf Linienflüge sind laut Bundesinnenministerium und Bundespolizei nicht erlaubt.

WLAV und RLV haben eine Absprache mit Eurowings getroffen (10% Rabatt auf das Flugticket für die Saisonarbeiter der Verbandsmitglieder). Eurowings bietet den zwingend erforderlichen Gesundheitscheck bei der Einreise mit an. Einer der vom Bundesinnenministerium und der Bundespolizei festgelegten Ankunftsflughäfen in Deutschland für Saisonarbeiter ist **Düsseldorf**. Dieser wird von Eurowings angefliegen.

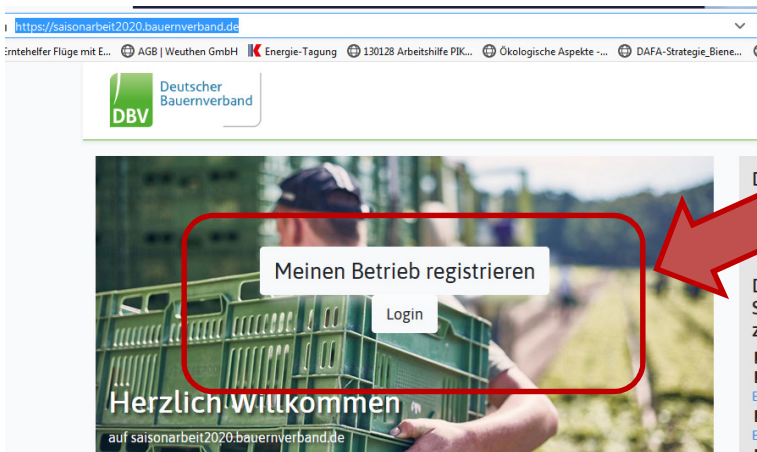
Eine Kontingentsicherung über das Portal des Deutschen Bauernverbandes ist nicht erforderlich. Sie benötigen zwingend eine konkrete Flugnummer für Ihre Saisonkräfte. Sollte es wider Erwarten doch zu einem Ausschöpfen des Kontingents kommen, würde dies auf dem Portal des Deutschen Bauernverbandes kenntlich gemacht.

## Vorgehen bei der Registrierung Ihres Betriebs und Flugbuchung

### Schritt 1: Registrierung Ihres Betriebs

Aufrufen des Internetportals des Deutschen Bauernverbandes und Registrierung Ihres Betriebes.


<https://saisonarbeit2020.bauernverband.de/>



## Dateneingabe




Meinen Betrieb registrieren

LSV-Aktenzeichen (SVLFG) \*  

Aktenzeichen der BG-Versicherungsbeiträge der SVLFG, beginnend mit 111/xx/xx  
Diese Angabe kann nach der Registrierung nicht mehr geändert werden.

InVeKoS-Nummer (GAP-Antrag) \*

Geben Sie hier bitte Ihre 12-stellige InVeKoS-Nummer ein.  
Diese Angabe kann nach der Registrierung nicht mehr geändert werden.

E-Mail Adresse \*  

Nachname \*

Vorname \*

Strasse / Hausnummer \*

Postleitzahl \*

Ort \*

Mobilnummer \*

Telefonnummer

Passwort \*

Bitte wählen Sie Ihr Passwort mit mindestens 6 Zeichen.

Passwort bestätigen \*

Ich erkläre mich mit der ausschließlich zweckgebundenen Verarbeitung und Nutzung meiner und der gemeldeten personenbezogenen und betrieblichen Dateneinverständnis und versichere hierfür das Vorliegen des Einverständnisses der gemeldeten Saisonarbeitskräfte.

Ich erkläre, dass ich die angemeldete(n) Person(en) zum Infektionsschutz vor der Anreise informiert habe bzw. informieren werde und auch die weiteren im [Konzeptpapier Saisonarbeiter vom 2.4.2020 des BMI/BMEL](#) genannten Vorgaben einhalte. \* \*

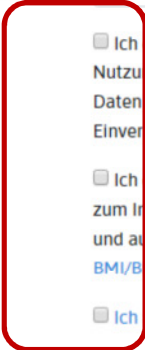
Ich habe die [Wichtigen Hinweise zum Anmeldeverfahren](#) gelesen \* \*


Mit \* markierte Felder sind Pflichtfelder

Das LSV-Aktenzeichen ist eindeutig und darf nur einmal verwendet werden.

Die E-Mail-Adresse darf nur einmal im System vorkommen.

Alle Felder sind Pflichteingaben, bis auf die Telefonnummer.

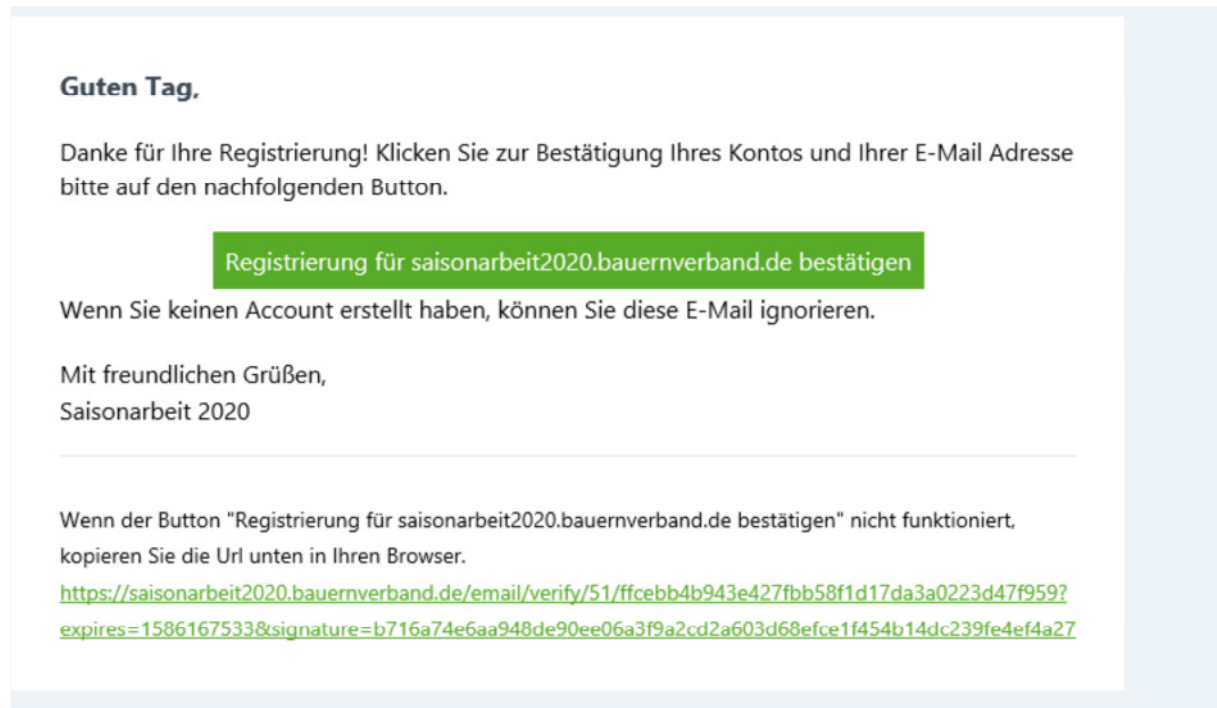




Alle Häkchen setzen und Registrieren.

Sie erhalten eine Bestätigungsmail an Ihre angegebene E-Mail-Adresse. (Falls nicht: Bitte im SPAM-Ordner nachsehen).

### Ansicht der Bestätigungsmail in Ihrem E-Mailpostfach nach der Registrierung:



### Schritt 2: Bedarfsabfrage/Flugbuchung Eurowings

#### Aufrufen des Internetportals der Fluglinie Eurowings

<https://www.eurowings.com/de/informieren/aktuelles-hilfe/erntehelfer.html?gwc=purlerntehelfer>

Bitte auf der Internetseite herunterscrollen bis zum Online-Formular und dieses ausfüllen.

Dieses Formular ist ausschließlich für Landwirte, die ihren Bedarf an Erntehelfern angeben möchten.  
Alle Informationen zu Rückholflügen nach Deutschland, die vom Auswärtigen Amt organisiert werden, finden Sie [hier](#).

**Anzahl der Reisenden**  
Bitte geben Sie die Anzahl der Reiseleiter an.

**Abflugdatum**  
Bitte nur im Format TT.MM.JJJJ ausfüllen (Beispiel: 11.05.2020)

**Abflugsort**  
Bitte wählen.

**Anflugsort**  
Bitte wählen.

**Vorname\***  
Bitte geben Sie Ihren Vornamen an.

**Straße / Hausnummer (Firmenadresse)**  
Bitte geben Sie die Adresse z.B. Straße und Hausnummer an.

**E-Mail\***  
Bitte geben Sie Ihre gültige E-Mail-Adresse an.

**Optionale Information**

**Nachname\***  
Bitte geben Sie Ihren Nachnamen ein.

**PLZ, Ort**  
Bitte geben Sie Ihre PLZ und Ort an.

**Telefonnummer\***  
Bitte geben Sie Ihre Telefonnummer mit Länderwahl (+49) an.

**Ihre Nachricht**

**Was für ein Angebot wünschen Sie sich?**

Ich möchte eine Flugbuchung tätigen. Bitte senden Sie mir ein Angebot zu.

Ich möchte meinen Bedarf anmelden und weitere unverbindliche Informationen erhalten.

**Eingetragener Landesverband: WLV**

**Mitgliedsnummer (Landesverband):**

**Diese finden Sie auf Ihrer WLV-Mitgliedskarte!**

Bitte beachten Sie, dass dieses Formular nur der Datenerfassung und nicht der Beantwortung von Nachfragen etc. dient. Sollten Sie offene Fragen haben oder ein Telefonat wünschen, wenden Sie sich bitte direkt an unsere Hotline: +49(0)180 6122345 (dt. Festnetz: 0,20 € pro Anruf – dt. Mobilfunknetz: max. 0,60 € pro Anruf / Mo.-So. 6 - 24 Uhr)

### Schritt 3: Saisonarbeiter eintragen im Internetportal des Deutschen Bauernverbandes

**Wichtig:** Die Eintragung sollte erst **nach** der Flugbuchung erfolgen, da Sie für jeden Saisonarbeiter eine **Flugnummer** eingeben müssen!

<https://saisonarbeit2020.bauernverband.de/>

Einloggen mit Ihrer E-Mail-Adresse und Passwort wie unter **Schritt 1** vergeben.

Einzelne Eintragung Ihrer Saisonarbeiter. Änderungen der Eintragungen im Portal sind bis 12:00 h am **Vortag des Abflugs** noch möglich.

Alle Felder sind Pflichtangaben!

Köhler Andrus

Nur diese Herkunftsländer sind erlaubt!

Bitte Herkunftsland wählen

Bitte Herkunftsland wählen

- Rumänien (RO)
- Bulgarien (BG)
- Ungarn (HU)
- Ukraine (UA)
- Polen (PL)
- Belgien (BE)
- Frankreich (FR)
- Italien (IT)
- Luxemburg (LU)
- Niederlande (NL)
- Dänemark (DK)
- Irland (IE)
- Griechenland (GR)
- Portugal (PT)
- Spanien (ES)
- Finnland (FI)
- Österreich (AT)
- Schweden (SE)
- Estland (EE)
- Lettland (LV)
- Litauen (LT)
- Malta (MT)
- Slowakei (SK)
- Slowenien (SI)
- Tschechien (CZ)
- Zypern (Republik) (CY)

Neuen Saisonarbeiter erfassen

Persönliche Daten des Saisonarbeiters

Nachname \*

Vorname \*

Herkunftsland \* Bitte Herkunftsland wählen

Personalausweis- oder Reisepassnummer \*

Geburtsort \*

Geburtsdatum \* tt.mm.jjjj

Staatsangehörigkeit \*

Anreise

Einreise Datum \* tt.mm.jjjj  
Die Anmeldefrist für den Folgetag ist 12 Uhr

Abflug Flughafen \*  
3-stelliges IATA-Code des Flughafens

Abflug Uhrzeit \* --:--

Ankunft Flughafen \* Bitte Flughafen wählen

### Schritt 4: Wichtige Dokumente/Einverständniserklärung Ihrer Saisonarbeiter!!

Deutscher Bauernverband

Meinen Betrieb registrieren

Login

Herzlich Willkommen  
auf saisonarbeit2020.bauernverband.de

Hier können Sie die Registrierung und Anmeldung Ihrer landwirtschaftlichen Saison-Arbeitskräfte für die Monate April und Mai 2020 vornehmen. Dieses Portal und das mit der Bundesregierung vereinbarte Anmeldeverfahren sind ausschließlich für Betriebe der Landwirtschaft, des Garten- und Weinbaus sowie für deren Saison-Arbeitskräfte vorgesehen.

Ihre Anmeldung wird an die Bundespolizei weitergeleitet, so dass die Anreise Ihrer Mitarbeiter erfolgen kann. Wichtige Hinweise und Informationen zum Verfahren und zu den Anforderungen finden Sie [hier](#). Antworten auf häufige Fragen zum Verfahren und zum Ablauf finden Sie [hier](#).

Bitte registrieren Sie zuerst Ihren Betrieb und machen sich mit den Anforderungen an das Verfahren und Ihren Betrieb vertraut.

Die Saison-Arbeitskräfte müssen von Ihnen vor Anmeldung über die Anforderungen des Verfahrens informiert werden. Vor Reiseantritt muss eine entsprechende Einwilligungserklärung vorliegen. Muster dafür finden Sie [hier](#) und in verschiedenen Sprachfassungen in der rechten Spalte.

Kontakt: [saisonarbeit2020@bauernverband.net](mailto:saisonarbeit2020@bauernverband.net) Impressum | Datenschutzerklärung

Downloads

- DEJ FAQ - Häufige Fragen
- DEJ Wichtige Hinweise zum Anmeldeverfahren
- DEJ Fragebogen Saisonarbeitskräfte

Dokumente, die Sie Ihren Saisonkräften vor der Einreise zusenden müssen

- DEJ ASP-Handzettel Ostroute
- DEJ Vorabinformationen und Einverständniserklärung der Saisonarbeitskräfte
- ROJ Vorabinformationen und Einverständniserklärung der Saisonarbeitskräfte
- HUJ Vorabinformationen und Einverständniserklärung der Saisonarbeitskräfte
- IRJ Vorabinformationen und Einverständniserklärung der Saisonarbeitskräfte
- UAJ Vorabinformationen und Einverständniserklärung der Saisonarbeitskräfte
- PLJ Vorabinformationen und Einverständniserklärung der Saisonarbeitskräfte

Merkblätter und Anforderungen

- DEJ Betriebsanweisungen SVLFG
- DEJ Betriebsanweisungen SVLFG
- HUJ Betriebsanweisungen SVLFG
- ROJ Betriebsanweisungen SVLFG
- UAJ Betriebsanweisungen SVLFG

Diese Dokumente müssen Sie herunterladen und Ihren Saisonkräften zusenden. Ihre Saisonkräfte müssen diese unterschreiben und an Sie zurückschicken (Eingescannt oder abfotografiert per Mail/WhatsApp.).

### **Schritt 5: Abholung der Saisonkräfte am Flughafen**

Die Abholung der Saisonkräfte am Flughafen muss durch den Arbeitgeber oder eine von ihm beauftragte Person erfolgen. Die Sammelbeförderung für mehrere Betriebe **ist verboten**.

**Über diese Hinweise hinaus sind die Hinweise und Vorgaben in unseren bereits verschickten Rundschreiben und auf dem Portal des Deutschen Bauernverbandes zu beachten!!**